

# Citrix 55 除菌剤配合

トイレのフラッシュバルブや蛇口など  
**水周りの金属部分の汚れ除去!**

フラッシュバルブ、排水管など金属部分の洗浄・除菌剤



- **安全!狭い空間でも安心して作業ができる!**  
柑橘類などに含まれる有機化合物のクエン酸をベースに生成されているため安全、安心して作業が行えます。
- **使い方簡単!サッと吹いて拭き上げるだけ。**  
安全設計ですので、どなたでも簡単に使用できます。必要箇所に吹きかけて拭き上げるだけで汚れを一掃します。
- **驚きの洗浄力!水周り汚れを徹底的に除去。**  
便器のフラッシュバルブや給排水金具、洗面周りの蛇口などの汚れをスピード除去します。

スプレータイプ  
(710mL)

希釈せずそのまま使用できます。

**使用方法**



汚れの対象部に直接スプレーして下さい。



柔らかいスポンジなどでこすって下さい。洗浄後、流水や濡れタオルなどでリンスして下さい。

**使用例**



フラッシュバルブの汚れ除去



ロータックの配水管の汚れ除去

液性:PH3  
成分:クエン酸 界面活性剤 ほか

# Citrix 99

安全安心!頑固な汚れもしっかり落ちる!  
**塩酸フリーの超強力尿石除去剤!**

小便器の目皿、トラップなどに固着した尿石の除去剤



- **安全!狭い空間でも安心して作業ができる!**  
刺激臭が少ない塩酸フリーの尿石除去剤です。クエン酸がベースで人体に有害な成分が含まれていないので狭いトイレ内でも安心して作業が行えます。
- **汚れや尿石を除去して悪臭も完全に解消。**  
悪臭の元である尿石を一掃してキレイなトイレ環境を維持できます。

ボトルタイプ(2L)

希釈せずそのまま使用できます。

**使用方法① トラップ内**



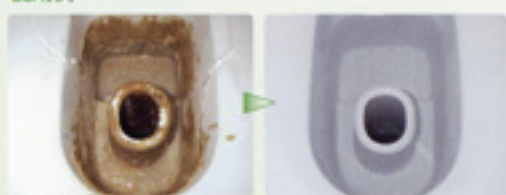
目皿を取り、トラップ内の水を抜いてから本製品を直接入れます。30分放置し、最後に良く流して下さい。

**使用方法② 目皿**



バケツなどに本製品を入れ、目皿を約30分つけ込みます。最後に良く流して下さい。

**使用例**



小便器トラップ内の尿石除去



小便器目皿の尿石除去

液性:PH1  
成分:クエン酸 水酢酸 過酸化水素 ほか

オレンジバー

# OrangeBar

陶器に固着したハードな汚れ除去アイテム



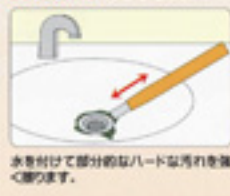
スクラブシート

# ScrubSheet

陶器に固着した微細汚れ除去、ツヤだしアイテム

キズを付けずに  
**日常清掃で落とせなかった汚れを除去!**

**使用方法 オレンジバー**




水を付けて部分的なハードな汚れを強く磨きます。

**使用方法 スクラブシート**



水を付けて汚れの箇所を全体的に磨きます。

**使用例**



便器の輪ジミ(黒スミ)除去

陶器に固着した汚れ除去



洗面台の汚れ除去

トイレの汚れ除去

**オレンジバーとスクラブシートのセットで効率よく汚れ除去!**

インテックスソリューション株式会社

本社/〒103-0001 東京都中央区日本橋小伝馬町17-16 ユースメディアビル5F  
TEL:03-6277-3245 FAX:03-6277-3246

オペレーションセンター/〒339-0014 埼玉県さいたま市岩槻区大戸1688-8

インテックスソリューション コールセンター

**0120-756-568**